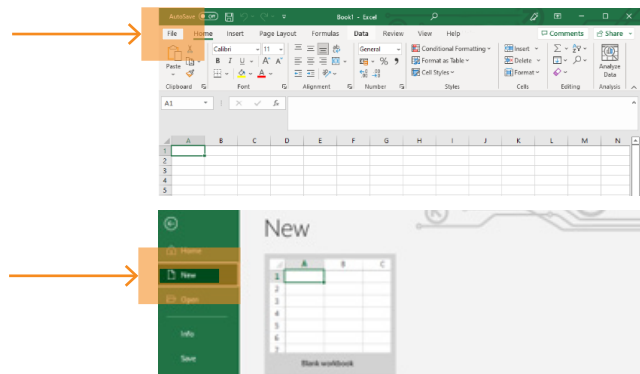


Para ingresar una gran cantidad de productos simultáneamente, puede usar la función de cargar un archivo .csv.

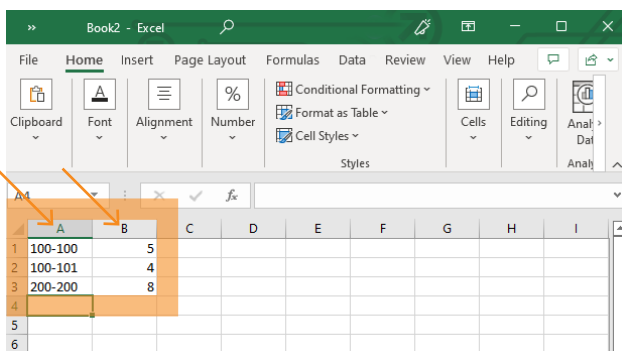
1. Abra un programa de hojas de cálculo, por ejemplo. MS Excel



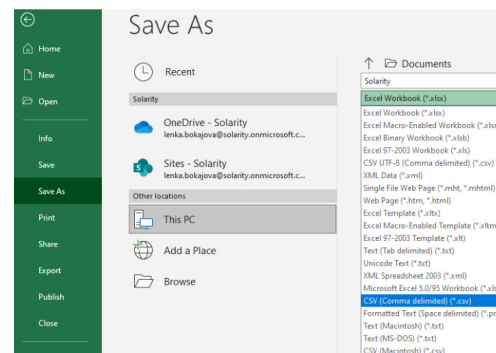
2. Abra un nuevo archivo



3. En la primera columna, ingrese el código del producto (ej: 123-456), en la segunda la cantidad requerida.



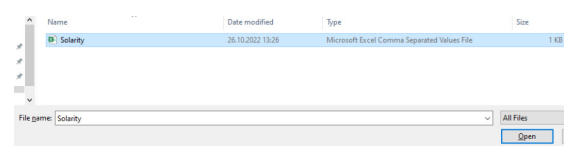
4. Guarde el nuevo archivo en formato .csv en su computador



5. En la parte superior de la página con el contenido del carro de compras, haga click en Cargar archivo .csv



6. Seleccionar el archivo .csv creado



7. Añada al carro de compras

