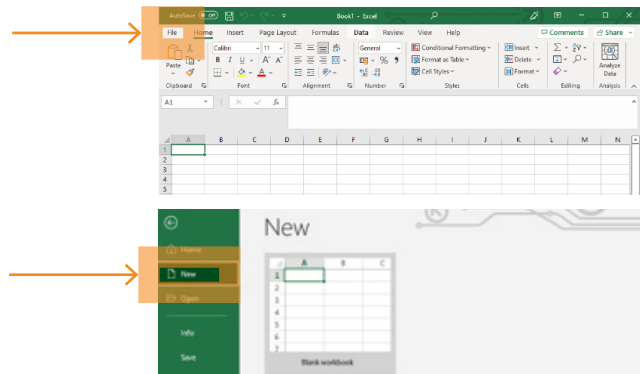


Um eine größere Anzahl von Elementen gleichzeitig einzugeben, können Sie sie mithilfe einer .csv-Datei hochladen.

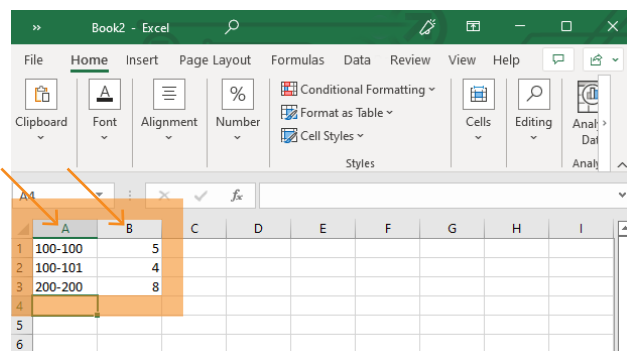
1. Öffnen Sie ein Tabellenkalkulationsprogramm, z. B. MS Excel



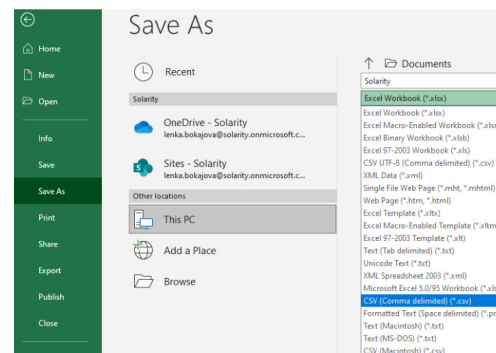
2. Öffnen Sie eine neue Datei



3. In der ersten Spalte den **Produktcode** (z. B. 123-456) und in der zweiten die erforderliche **Menge eingeben**.



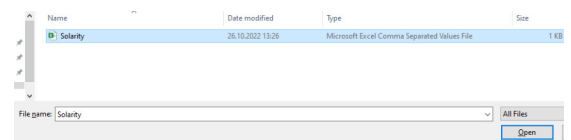
4. Speichern Sie die neue Datei im **CSV-Format** auf Ihrem Computer



5. Klicken Sie oben auf der Seite mit dem Inhalt Ihres Warenkorbs auf **.csv-Datei hochladen**



6. Wählen Sie die erstellte CSV-Datei aus



7. Zu Warenkorb hinzufügen

