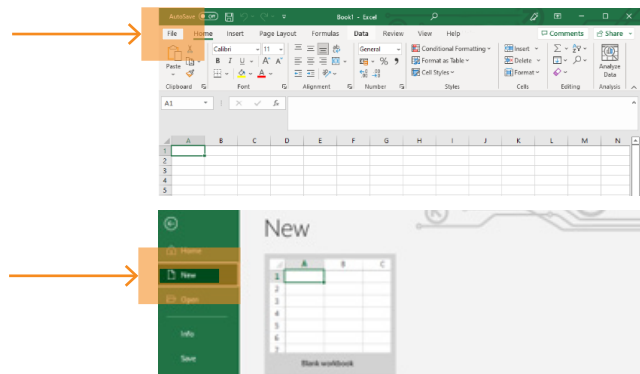


Aby wprowadzić większą liczbę pozycji za jednym razem, można skorzystać z funkcji wgrywania pliku .csv.

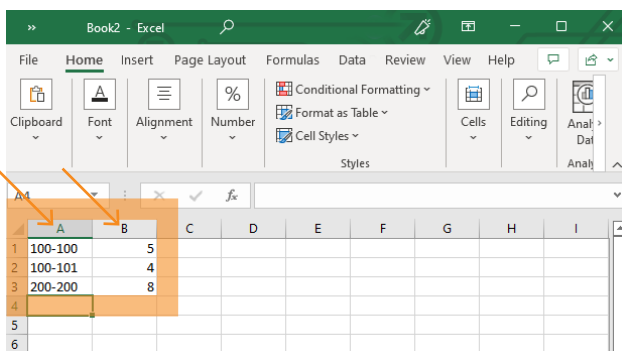
1. Otwórz program do obsługi arkuszy kalkulacyjnych, np. MS Excel



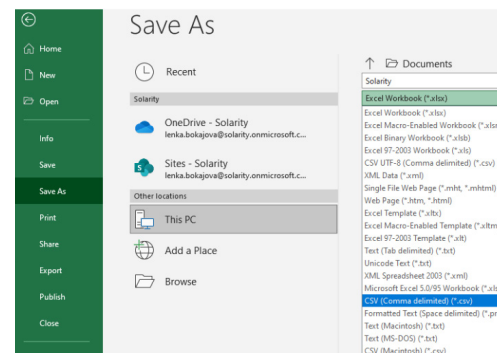
2. Otwórz nowy plik



3. W pierwszej kolumnie wpisz **kod produktu** (np. 123-456), w drugiej **wymaganą ilość**.



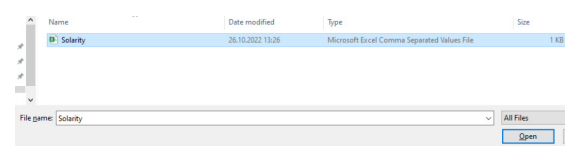
4. Zapisz nowy plik w formacie **.csv** na swoim komputerze.



5. Na górze strony z zawartością koszyka kliknij **Upload .csv file**



6. Wybierz utworzony **plik .csv**



7. Dodaj do koszyka

